

VLVT Werner van Lier

Jägerstraße 87
47228 Duisburg

Kto 200 162 048
Blz 350 500 00
Sparkasse Duisburg

St.Nr. 134/5126/0805

C-Mark Audio Lautsprechersysteme und Zubehör

Line Array Systeme

- LND32 Line Array
 - CT Line Array
 - Mini Line Array

Konventionelle Systeme

- CX Serie
- K Serie
- DM Serie
- AT Serie

analoge Endstufen:

- MR Serie
- MT Serie

digitale Endstufen:

- Net 6000 D
 - T Serie
 - TX Serie

Cobranet

Das LND32 line array ist sowohl passiv als auch aktiv erhältlich

passiv:

- LF: 2 *12" MF1275AND Neodym 650 W / 16 Ohm
- HF: 1 * 3" Hi75TiND Neodym 150W / 16 Ohm
- Frequenzbereich 50 Hz bis 18 kHz
- Sensivity: 108 dB (1m/1W)
- Gewicht passiv 41,5 kg
- Abstrahlwinkel
 - horizontal 100°
 - vertikal hängt vom Curving ab

aktiv:

- LF: 2 *12" MF1275AND Neodym 1000 W
- HF: 1 * 3" Hi75TiND Neodym 300W
- Frequenzbereich 50 Hz bis 18 kHz
- Line Input Sensivity: 0 dB
- SPL: 128 dB
- Gewicht aktiv 44,2 kg
- Abstrahlwinkel
 - horizontal 100°
 - vertikal hängt vom Curving ab

Bassergänzung FT10 passiv / aktiv

passiv

- 1 * 18"
- Frequenzbereich 30 Hz bis 300 Hz
- Sensivity: 103 dB (1m/1W)
- Gewicht passiv 80 kg

aktiv

- 1 * 18" 900 W
- Frequenzbereich 40 Hz bis 1000 Hz
- Line Input Sensivity: 0 dB
- SPL 133dB
- Gewicht aktiv 83 kg



Line Array CT 2844X

- 2 * MD 850 (16 Ohm) + 44 Ti
- 250 W/8 Ohm
- Frequenzbereich 100 Hz bis 20 kHz
- Sensivity: 98 dB (1m/1W)
- Peak 120dB
- Gewicht passiv / aktiv 24,6 kg / 28,6
- Abstrahlwinkel
 - horizontal 100°
 - vertikal hängt vom Curving ab

Bass CT1801 passiv / aktiv

- 1 * 18" / 500 W
- Frequenzbereich 30 Hz bis 600 Hz
- Sensivity: 106 dB (1m/1W)
- Peak 135 dB
- Gewicht passiv / aktiv 49 kg / 52,5 kg



Mini Line Array M25

- 2 * 5" + 34 Ti
- 300 W/8 Ohm
- Frequenzbereich 100 Hz bis 20 kHz
- Sensivity: 95 dB (1m/1W)
- Peak 120dB
- Gewicht passiv / aktiv 24,6 kg / 15,8 kg
- Abstrahlwinkel
 - horizontal 100°
 - vertikal hängt vom Curving ab

Bass M115 passiv / aktiv

- 1 * 15" / 600 W
- Frequenzbereich 30 Hz bis 300 Hz
- Sensivity: 100 dB (1m/1W)
- Peak 134 dB
- Gewicht passiv / aktiv 49 kg / 54 kg



TK Serie

Coaxiale Lautsprecher Systeme


TK 110:

Coaxiallautsprecher 10" LH 107544 ND 250 W / 8 Ohm
Frequenzbereich 60 Hz – 18 kHz
Sensitivity 95 dB (1W/1m)
SPL 118 dB
Abstrahlwinkel 120° * 120 °
Maße 302 * 284 * 380



TK 112:

Coaxiallautsprecher 12" LH 126444 ND 250 W / 8 Ohm
Frequenzbereich 60 Hz – 18 kHz
Sensitivity 97 dB (1W/1m)
SPL 122 dB
Abstrahlwinkel 120° * 120 °
Maße 349 * 305 * 439



TK 115:

Coaxiallautsprecher 10" LH 107544 ND 250 W / 8 Ohm
Frequenzbereich 55 Hz – 18 kHz
Sensitivity 98 dB (1W/1m)
SPL 124 dB
Abstrahlwinkel 120° * 120 °
Maße 443 * 417 * 530



CX Serie

Coaxiale Lautsprecher Systeme

CX 210:

Coaxiallautsprecher 10" LH 107544 ND 250 W / 8 Ohm
Neodymtreiber
Frequenzbereich 65 Hz – 18 kHz
Sensitivity 97 dB (1W/1m)
SPL 124 dB
Abstrahlwinkel 110° * 110°
Maße 335 * 435 * 382
Gewicht 12,5 kg



CX 212:

Coaxiallautsprecher 12" LH 127544 ND 300 W / 8 Ohm
Neodymtreiber
Frequenzbereich 55 Hz – 18 kHz
Sensitivity 98 dB (1W/1m)
SPL 126 dB
Abstrahlwinkel 110° * 110°
Maße 416 * 516 * 463 mm
Gewicht 18,5 kg



CX 212 M:

Coaxiallautsprecher 12" LH 127544 ND 300 W / 8 Ohm
Neodymtreiber
Frequenzbereich 60 Hz – 18 kHz
Sensitivity 98 dB (1W/1m)
SPL 126 dB
Abstrahlwinkel 110° * 110°
Maße 534 * 450 * 505 mm
Gewicht 22,5 kg



CX 215:

Coaxiallautsprecher 15" LH 15100 ND 400 W / 8 Ohm
Neodymtreiber
Frequenzbereich 50 Hz – 18 kHz
Sensitivity 99 dB (1W/1m)
SPL 128 dB
Abstrahlwinkel 110° * 110°
Maße 500 * 600 * 530,5 mm
Gewicht 29 kg



K Serie

aktive, Netzwerk kontrollierte Systeme mit Cobranet Schnittstelle

K 12 2 Weg
LF 12“ 300 W, HF 44T 150 W
Frequenzbereich 50 Hz – 20 kHz
Maße 460 * 536 * 790
Gewicht 37 kg



K 15 3 Weg
LF 15“ 400 W, MF 75T and HF 44T 200 W
Frequenzbereich 50 Hz – 20 kHz
Maße 572 * 693 * 955
Gewicht 52,5 kg



K 15 M 2 Weg
LF 15“ 350 W, HF 44T 50 W
Frequenzbereich 50 Hz – 18 kHz



K 18 Subbass
LF 18“ 900 W
Frequenzbereich 38 Hz – 1 kHz



K 30 3 Weg
LF 15“ 560 W, MF 75T and HF 44T 280 W
Frequenzbereich 50 Hz – 20 kHz
Maße 572 * 693 * 1380
Gewicht 76,5 kg



DM Serie

aktive Kunststoff Boxen

DM 12

LF 12" 200 W, HF Tweeter 100 W
Frequenzbereich 50 Hz – 22 kHz

DM 15


LF 12" 400 W, HF Tweeter 200 W
Frequenzbereich 50 Hz – 22 kHz



AT Serie

AT 18 A

18" Subwoofer WLO 18100A 950 W / 8 Ohm
Frequenzbereich 40 Hz – 1 kHz
Sensitivity 103 dB (1W/1m)
SPL 133 dB
Maße 580 * 820 * 830 mm
Gewicht 74 kg



AT 2402

12" Lo1275A + Hi44T 200 W / 8 Ohm
Abstrahlwinkel 90° * 60°
Frequenzbereich 40 Hz – 20 kHz
Sensitivity 100 dB (1W/1m)
SPL 124 dB
Maße 381 * 450 * 830 mm
Gewicht 32 kg



AT 3703

15" LO15100A + Hi75T + Hi44T 500 W / 8 Ohm
Abstrahlwinkel 90° * 60°
Frequenzbereich 35 Hz – 20 kHz
Sensitivity 102 dB (1W/1m)
SPL 128 dB
Maße 494 * 600 * 815 mm
Gewicht 47,7 kg



AT 4703

2 * 15" Lo15100A + Hi75T + Hi44T 800 W / 4 Ohm

Abstrahlwinkel 90° * 60°

Frequenzbereich 35 Hz – 20 kHz

Sensitivity 106 dB (1W/1m)

SPL 135 dB

Maße 494 * 600 * 815 mm

Gewicht 70,3 kg



AT 1801

1 * 18" W18100A 500 W / 8 Ohm

Frequenzbereich 30 Hz – 600 Hz

Sensitivity 106 dB (1W/1m)

SPL 136 dB

Maße 600 * 700 * 650 mm

Gewicht 58 kg



AT 2501

2 * 15" W15100A 800 W / 4 Ohm

Frequenzbereich 30 Hz – 800 Hz

Sensitivity 106 dB (1W/1m)

SPL 140 dB

Maße 500 * 600 * 1100 mm

Gewicht 81,6 kg



AT 2402M

12" Lo1275A + Hi44T 200 W / 8 Ohm

Abstrahlwinkel 90° * 60°

Frequenzbereich 43 Hz – 20 kHz

Sensitivity 100 dB (1W/1m)

SPL 124 dB

Maße 381 * 450 * 650 mm

Gewicht 32 kg



MR Serie

MR 2200

- Leistung:
 - 2 * 200 W / 8 Ohm
 - 2 * 300 W / 4 Ohm
- 20 Hz – 20 kHz
- Eingänge XLR / Stereoklinke
- Gewicht 20 kg
- 19“ 2 HE



MR 2350

- Leistung:
 - 2 * 350 W / 8 Ohm
 - 2 * 525 W / 4 Ohm
- 20 Hz – 20 kHz
- Eingänge XLR / Stereoklinke
- Gewicht 24 kg
- 19“ 2 HE



MR 2450


- Leistung:
 - 2 * 450 W / 8 Ohm
 - 2 * 700 W / 4 Ohm
- 20 Hz – 20 kHz
- Eingänge XLR / Stereoklinke
- Gewicht 26 kg
- 19“ 2 HE

MR 2650

- Leistung:
 - 2 * 650 W / 8 Ohm
 - 2 * 1200 W / 4 Ohm
- 20 Hz – 20 kHz
- Eingänge XLR / Stereoklinke
- Gewicht 30 kg
- 19“ 2 HE

MR 3000

- Leistung:
 - 2 * 1000 W / 8 Ohm
 - 2 * 1600 W / 4 Ohm
- 20 Hz – 20 kHz
- Eingänge XLR / Stereoklinke
- Gewicht 30 kg
- 19“ 3 HE



MT Serie

MT 1500

- Leistung:
 - 2 * 150 W / 8 Ohm
 - 2 * 225 W / 4 Ohm
 - 2 * 300 W / 2 Ohmbridged
 - 1 * 450 W / 8 Ohm
 - 1 * 600 W / 4 Ohm
- 20 Hz – 20 kHz
- Eingänge XLR / Stereoklinke
- Gewicht 26 kg
- 19“ 2 HE



MT 3500

- Leistung:
 - 2 * 350 W / 8 Ohm
 - 2 * 500 W / 4 Ohm
 - 2 * 700 W / 2 Ohmbridged
 - 1 * 1000 W / 8 Ohm
 - 1 * 1400 W / 4 Ohm
- 20 Hz – 20 kHz
- Eingänge XLR / Stereoklinke
- Gewicht 26 kg
- 19“ 2 HE

MT 5500

- Leistung:
 - 2 * 550 W / 8 Ohm
 - 2 * 800 W / 4 Ohm
 - 2 * 1200 W / 2 Ohmbridged
 - 1 * 1600 W / 8 Ohm
 - 1 * 2000 W / 4 Ohm
- 20 Hz – 20 kHz
- Eingänge XLR / Stereoklinke
- Gewicht 26 kg
- 19“ 2 HE

MT 7500

- Leistung:
 - 2 * 750 W / 8 Ohm
 - 2 * 1100 W / 4 Ohm
 - 2 * 1500 W / 2 Ohmbridged
 - 1 * 2200 W / 8 Ohm
 - 1 * 3000 W / 4 Ohm
- 20 Hz – 20 kHz
- Eingänge XLR / Stereoklinke
- Gewicht 36 kg
- 19“ 2 HE

digitale Endstufen

Net 6000 D

- Eingang analog oder Cobranet
- Leistung:
 - 2 * 1000 W / 8 Ohm
 - 2 * 2000 W / 4 Ohm
 - 2 * 3000 W / 2 Ohmbridged
 - 1 * 2000 W / 16 Ohm
 - 1 * 4000 W / 8 Ohm
 - 1 * 6400 W / 4 Ohm
- 5 Hz – 28 kHz
- Eingänge XLR / Stereoklinke,
- Gewicht 11,5 kg
- 19“ 1 HE



T Serie

T 1450

- Leistung:
 - 2 * 450 W / 8 Ohm
 - 2 * 900 W / 4 Ohm
 - 2 * 1000 W / 2 Ohm
- 20 Hz – 20 kHz
- Eingänge XLR / Stereoklinke,
- Gewicht 9,8 kg
- 19“ 1 HE



T 2650

- Leistung:
 - 2 * 650 W / 8 Ohm
 - 2 * 1300 W / 4 Ohm
 - 2 * 1500 W / 2 Ohm
- 20 Hz – 20 kHz
- Eingänge XLR / Stereoklinke,
- Gewicht 9,8 kg
- 19“ 1 HE

T 3500

- Leistung:
 - 2 * 1000 W / 8 Ohm
 - 2 * 2000 W / 4 Ohm
 - 2 * 2300 W / 2 Ohm
- 20 Hz – 20 kHz
- Eingänge XLR / Stereoklinke,
- Gewicht 9,8 kg
- 19“ 1 HE

TX Serie

TX 2350

- Leistung:
 - 2 * 350 W / 8 Ohm
 - 2 * 560 W / 4 Ohm
 - 2 * 850 W / 2 Ohmbridged
 - 1 * 1200 W / 8 Ohm
 - 1 * 1700 W / 4 Ohm
- 20 Hz – 20 kHz
- Eingänge XLR / Stereoklinke,
- Gewicht 9,2 kg
- 19“ 1 HE



TX 2400

- Leistung:
 - 2 * 450 W / 8 Ohm
 - 2 * 900 W / 4 Ohm
 - 2 * 1000 W / 2 Ohmbridged
 - 1 * 1800 W / 8 Ohm
 - 1 * 2000 W / 4 Ohm
- 20 Hz – 20 kHz
- Eingänge XLR / Stereoklinke,
- Gewicht 9,2 kg
- 19“ 1 HE

TX 6000

- Leistung:
 - 2 * 1000 W / 8 Ohm
 - 2 * 2000 W / 4 Ohm
 - 2 * 3500 W / 2 Ohmbridged
 - 1 * 4000 W / 8 Ohm
 - 1 * 6000 W / 4 Ohm
- 20 Hz – 20 kHz
- Eingänge XLR / Stereoklinke,
- Gewicht 9,2 kg
- 19“ 1 HE



Preisliste

Serie	Artikel	Beschreibung	
LND Serie	LND32 A	Line Array aktiv	2.271,06 €
	LND32	Line Array passiv	1.319,49 €
	LND-D1	Flug Hardware für LND32	208,78 €
	FT10 A	Bass aktiv	1.250,64 €
	FTG 10	Bass passiv	624,77 €
CT Serie	CT2844 A	Line Array aktiv	926,11 €
	CT1801A	Line Array Sub aktiv	1.203,01 €
	CT2844 C	Line Array passiv	372,71 €
	CT1801 XC	Line Array Sub passiv	530,27 €
	CT-D1X	Flug Hardware CT Serie	91,51 €
M Serie	M25 A	Line Array aktiv	688,93 €
	M115 A	Line Array Sub aktiv	1.131,06 €
	M25	Line Array passiv	299,87 €
	M115	Line Array Sub passiv	468,13 €
	M-D1	Flug Hardware M Serie	171,78 €
	M-D2	M 25 Support Palette	89,22 €
	MD-1	Audio Net Gehäuse	120,29 €
TK Serie	TK 110	Coax Lautsprecher 10"	208,95 €
	TK 112	Coax Lautsprecher 12"	260,89 €
	TK 115	Coax Lautsprecher 15"	328,42 €
CX Serie	CX 210	Coax Lautsprecher 10"	501,62 €
	CX 212	Coax Lautsprecher 12"	580,49 €
	CX212 M	Coax Lautsprecher 12" Monitor	712,13 €
	CX 215	Coax Lautsprecher 15"	796,90 €
K Serie	K 12	Aktives netzwerkfähiges 12" System	1.469,60 €
	K15	Aktives netzwerkfähiges 15" System	1.673,25 €
	K 15 M	Aktiver netzwerkfähiger 15" Monitor	Auf Anfrage
	K 18	Aktiver netzwerkfähiger 18" Bass	1.631,12 €
	K 30	Aktives netzwerkfähiges 15" System	1.789,60 €
DM Serie	DM 12	Aktives 12" Kunststoff System	Auf Anfrage
	DM 15	Aktives 15" Kunststoff System	Auf Anfrage
AT Serie	AT 18	18" Bass	643,05 €
	AT 2402	2 Weg 12" System	345,39 €
	AT 3703	3 Weg 15" System	555,28 €

	AT 4703	3 Weg 15" System 2 * 15"	726,64 €
	AT 1801	18" Bass	455,98 €
	AT 2501	2 * 15" Bass	712,72 €
	AT 2402 M	2 Weg 12" Monitor	360,96 €
MR Serie	MR 2200	Analoge Endstufe 2 * 300 W / 4 Ohm	315,84 €
	MR 2350	Analoge Endstufe 2 * 525 W / 4 Ohm	408,29 €
	MR 2450	Analoge Endstufe 2 * 700 W / 4 Ohm	459,65 €
	MR 2650	Analoge Endstufe 2 * 1200 W / 4 Ohm	602,88 €
	MR 3000	Analoge Endstufe 2 * 1600 W / 4 Ohm	855,99 €
MT Serie	MT 1500	Analoge Endstufe 2 * 225 W / 4 Ohm	437,88 €
	MT 3000	Analoge Endstufe 2 * 500 W / 4 Ohm	599,37 €
	MT 5500	Analoge Endstufe 2 * 800 W / 4 Ohm	663,48 €
	MT 7500	Analoge Endstufe 2 * 1100 W / 4 Ohm	721,82 €
Net Serie	Net 6000 D	Digitale Endstufe 2 * 2000 W / 4 Ohm	2.558,40 €
T Serie	T 1450	Digitale Endstufe 2 * 900 W / 4 Ohm	876,96 €
	T 2650	Digitale Endstufe 2 * 1300 W / 4 Ohm	887,04 €
	T 3500	Digitale Endstufe 2 * 2000 W / 4 Ohm	952,16 €
TX Serie	TX 2350	Digitale Endstufe 2 * 560 W / 4 Ohm	888,80 €
	TX 2400	Digitale Endstufe 2 * 900 W / 4 Ohm	942,48 €
	TX 6000	Digitale Endstufe 2 * 2000 W / 4 Ohm	2.177,76 €
TD Serie	TD 2300	Digitale Endstufe 2 * 500 W / 4 Ohm	412,80 €
GA Serie	GA 200	Digitale Endstufe 2 * 200 W / 4 Ohm	476,41 €
	GA 300	Digitale Endstufe 2 * 300 W / 4 Ohm	490,35 €
	GA 400	Digitale Endstufe 2 * 400 W / 4 Ohm	504,00 €
	GA 500	Digitale Endstufe 2 * 500 W / 4 Ohm	513,60 €

Alle Preise incl. MwSt. z.Zt 19%
Änderungen und Irrtümer vorbehalten
es gelten unsere AGB